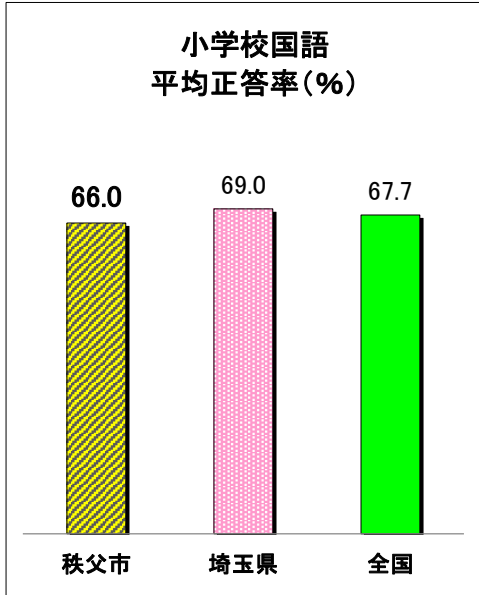


令和6年度 全国学力・学習状況調査結果【秩父市:小学校】

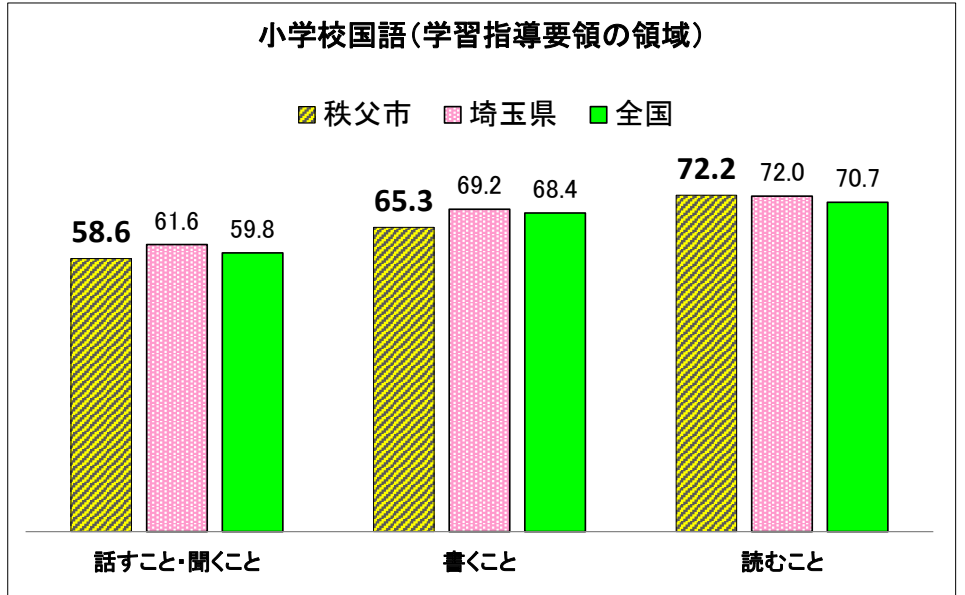
小学校 国語

	平均正答率(%)
秩父市	66.0
埼玉県	69.0
全国	67.7



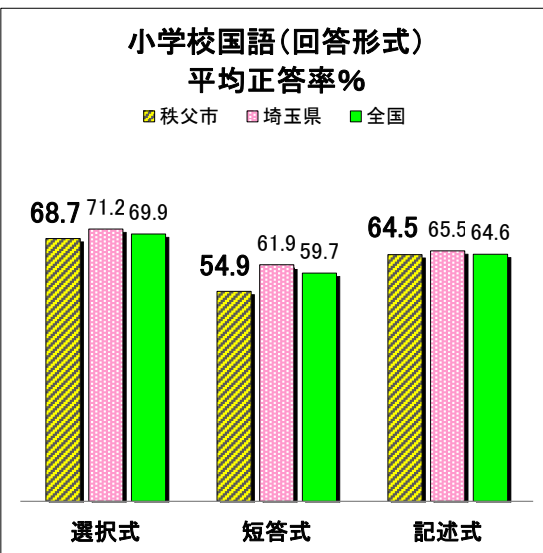
学習指導要領の領域

	平均正答率(%)			秩父市全体の傾向		
	秩父市	埼玉県	全国	県との差	全国との差	大きな課題
話すこと・聞くこと	58.6	61.6	59.8	-3.0	-1.2	
書くこと	65.3	69.2	68.4	-3.9	-3.1	
読むこと	72.2	72.0	70.7	0.2	1.5	



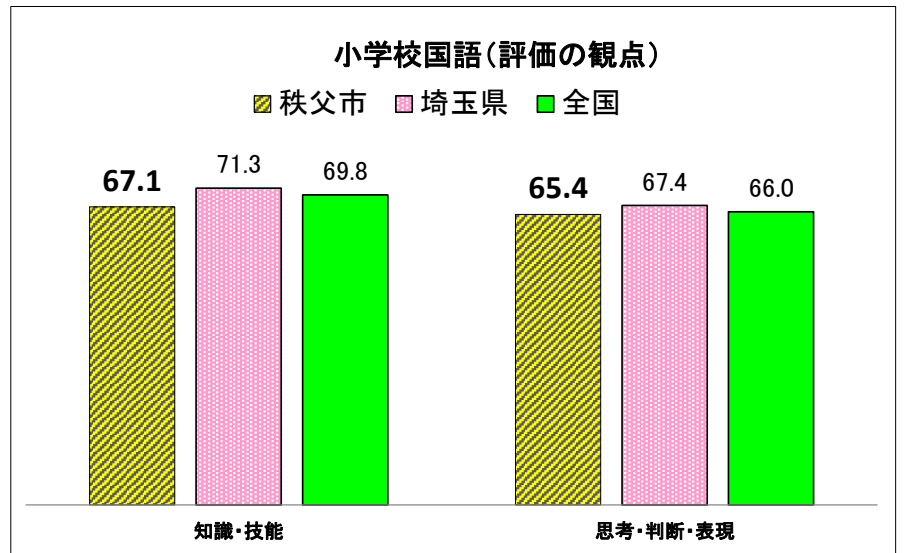
問題形式

	平均正答率(%)		
	秩父市	埼玉県	全国
選択式	68.7	71.2	69.9
短答式	54.9	61.9	59.7
記述式	64.5	65.5	64.6



評価の観点

	平均正答率(%)			秩父市全体の傾向		
	秩父市	埼玉県	全国	県との差	全国との差	大きな課題
知識・技能	67.1	71.3	69.8	-4.2	-2.7	
思考・判断・表現	65.4	67.4	66.0	-2.0	-0.6	
主体的に学習に取り組む態度						



令和6年度 全国学力・学習状況調査結果【秩父市:小学校】

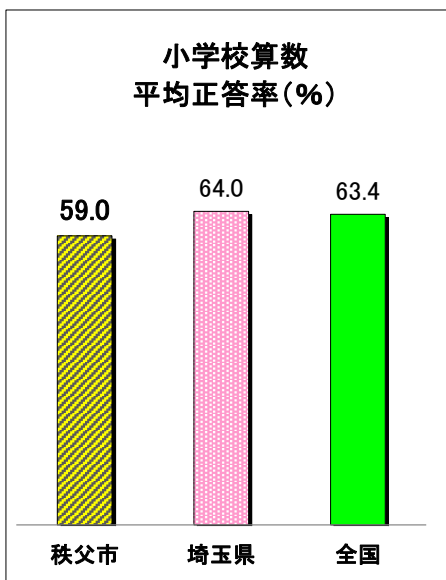
小学校 算数

	平均正答率(%)
秩父市	59.0
埼玉県	64.0
全国	63.4

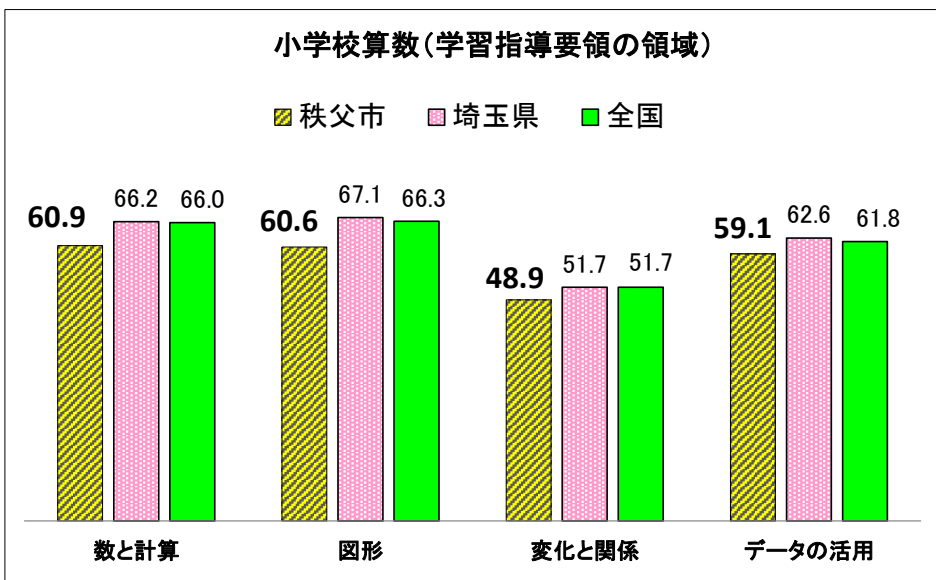
学習指導要領の領域

	平均正答率(%)			秩父市全体の傾向		
	秩父市	埼玉県	全国	県との差	全国との差	大きな課題
数と計算	60.9	66.2	66.0	-5.3	-5.1	☆
図形	60.6	67.1	66.3	-6.5	-5.7	☆
測定						
変化と関係	48.9	51.7	51.7	-2.8	-2.8	
データの活用	59.1	62.6	61.8	-3.5	-2.7	

小学校算数  
平均正答率(%)



小学校算数(学習指導要領の領域)



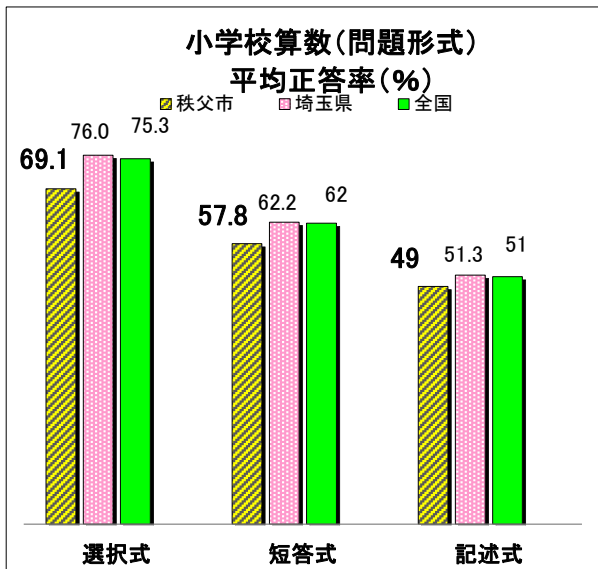
問題形式

	平均正答率(%)		
	秩父市	埼玉県	全国
選択式	69.1	76.0	75.3
短答式	57.8	62.2	62
記述式	49	51.3	51

評価の観点

	平均正答率(%)			秩父市全体の傾向		
	秩父市	埼玉県	全国	県との差	全国との差	大きな課題
知識・技能	67.5	73.0	72.8	-5.5	-5.3	☆
思考・判断・表現	48.4	51.9	51.4	-3.5	-3.0	
主体的に学習に取り組む態度						

小学校算数(問題形式)  
平均正答率(%)



小学校算数(評価の観点)

